

VOORBEREIDING OP DE TOETS

MUZIEKTHEORIE

VOOR DUMMIES MAKEN ALLES MAKKELIJKER!



3e editie

Muziektheorie

voor
dummies

Herken de bouwstenen
van de muziek

Leer muziek lezen, schrijven en begrijpen

Klassieke en moderne vormen

Oefen met de muziekstukken online
voor nog meer inzicht in ritme,
noten en melodie

Michael Pilhofer
Holly Day

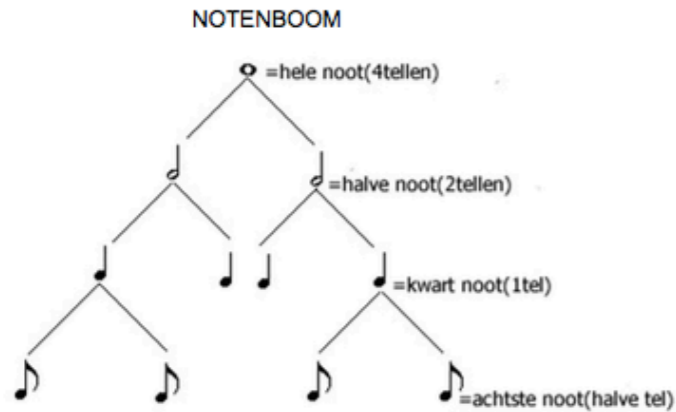
TONEN EN NOTEN

HOREN EN ZIEN

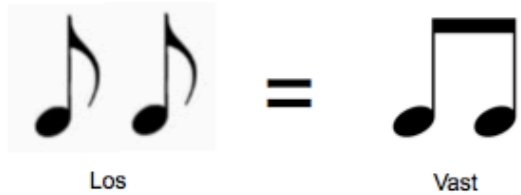
DE THEORIE

Theorie

Notenwaarden De notenwaarde geeft aan hoe lang een noot duurt. Dit noem je ook wel toonduur.

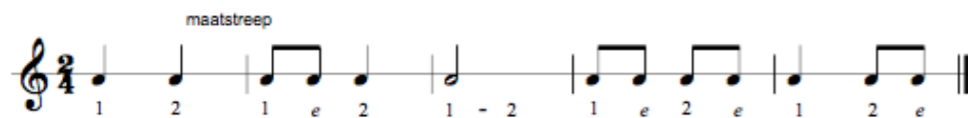


Twee achtste noten



Tweekwartsmaat = $\frac{2}{4}$ 2 = er zitten twee tellen in de maat
4 = de kwartnoot duurt één tel

Hieronder staat een ritme in tweekwartsmaat met de tellen onder de noten.

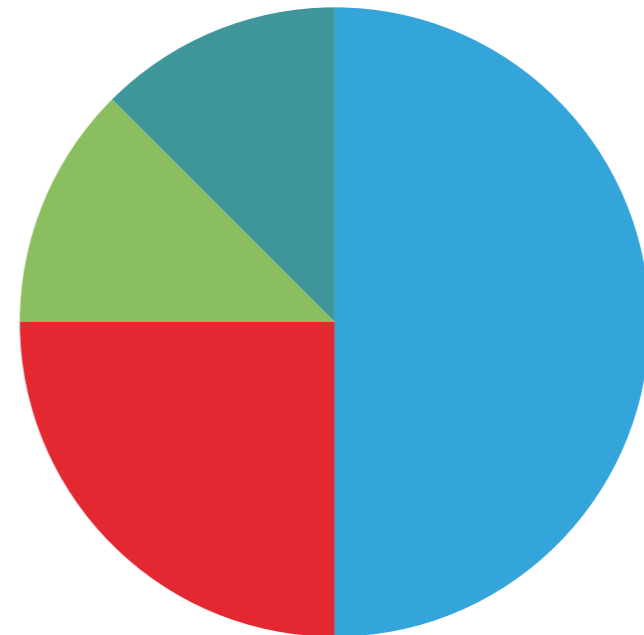


Wat je moet weten?

Hoe lang duurt een noot of rust in een 2/4 maat?

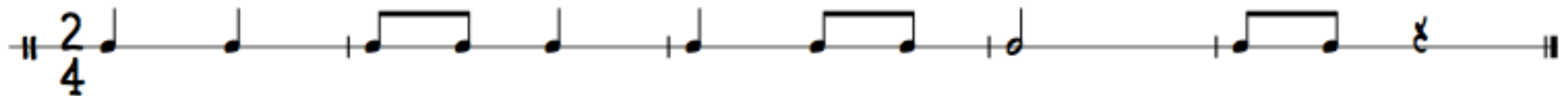
Hoe tel je achtste noten?

Hoeveel keer zit een noot in de andere noot?






VRAGEN DIE JE KUNT VERWACHTEN

- ▶ Hoe lang duurt een hele noot?
- ▶ Hoeveel achtste noten zitten er in een halve noot?
- ▶ Twee kwartnoten duren net zo lang als één
- ▶ Wat betekent een 2/4 maat?
- ▶ Zet de tellen onder de noten



DE THEORIE

Theorie

| NAAM | AFBEELDING | BETEKENIS |
|-----------------|---|---|
| Notenbalk |  | Vijf evenwijdige horizontale lijnen waarop je noten kunt schrijven. |
| Notennamen |  | Geeft de naam van de noot en de plaats in de notenbalk aan. |
| Herhalingsteken |  | Geeft aan dat je de maat of maten ervoor moet herhalen. |
| Eindteken |  | Geeft het einde van een muziekstuk aan. |
| Maatstreep |  | Geeft het einde van de maat aan. |
| Maat |  | Een maat is de ruimte tussen twee maatstrepen. |

Wat je moet weten?

Wat is een notenbalk?

Op welke lijn staat welke toon?

Wat is een herhalingsteken?

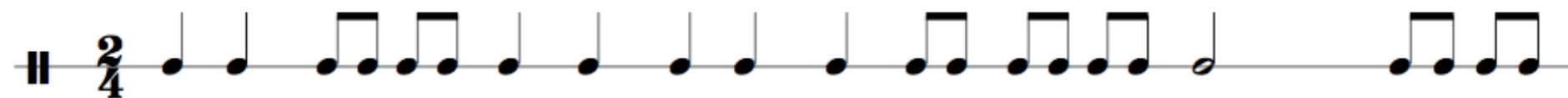
Waar staan de maatstrepen?

VRAGEN DIE JE KUNT VERWACHTEN

- ▶ Hoeveel lijnen heeft een notenbalk?
- ▶ Wat is een G-sleutel?
- ▶ Hoe teken je een eindstreep en een herhalingsteken?
- ▶ Zet de juiste tonen onder de noten



- ▶ Zet de maatstrepen in de balk



SOLFÈGE

Solfège-opdrachten

1. Luister naar de volgende ritmes. In welke volgorde worden ze gespeeld? Zet eventueel eerst de tellen onder de noten.

Three musical staves in 2/4 time, each with a blank line for counting. The first staff has notes: quarter, quarter, eighth, eighth, quarter, quarter, eighth, eighth, quarter. The second staff has notes: eighth, eighth, quarter, quarter, eighth, eighth, quarter, quarter, eighth, eighth, quarter. The third staff has notes: eighth, eighth, quarter, quarter, eighth, eighth, quarter, quarter, eighth, eighth, quarter.

Einde presentatie